

Uso del sitio

348.483 Visitas

84,54% Porcentaje de rebote

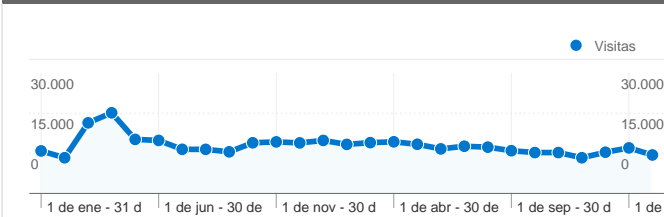
478.936 Páginas vistas

00:00:39 Promedio de tiempo en el sitio

1,37 Páginas/visita

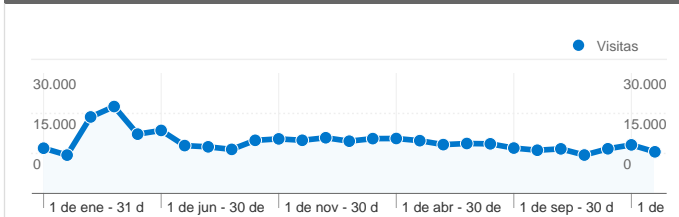
88,94% Porcentaje de visitas nuevas

Visitantes únicos absolutos



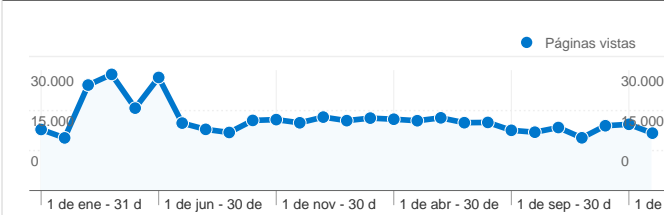
Visitas
311.467

Visitas de todos los visitantes



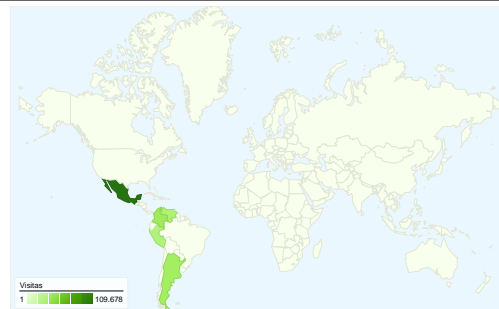
Visitas
348.483

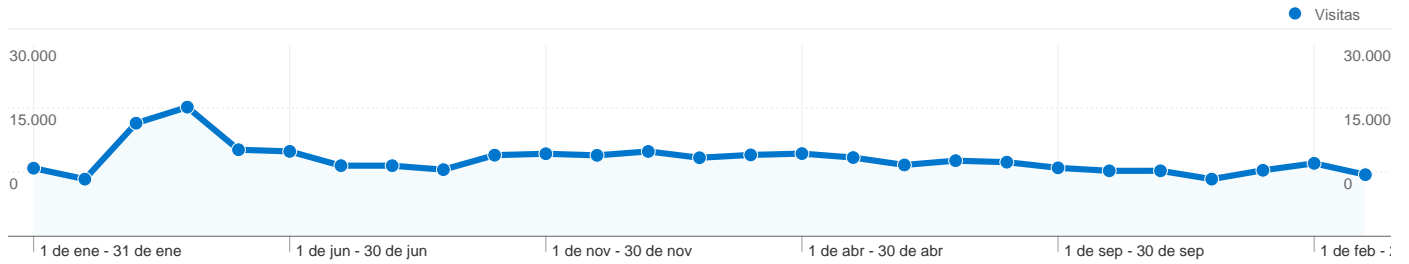
Páginas vistas de todos los visitantes



Páginas vistas
478.936

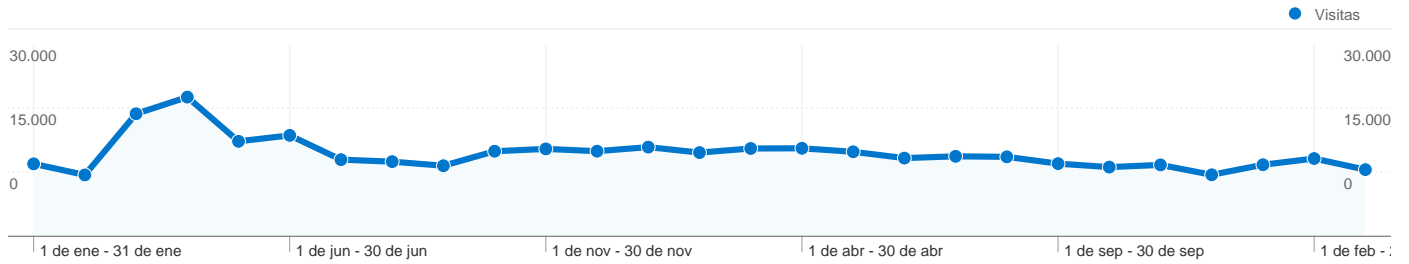
Gráfico de visitas por ubicación





311.467 Visitantes únicos absolutos

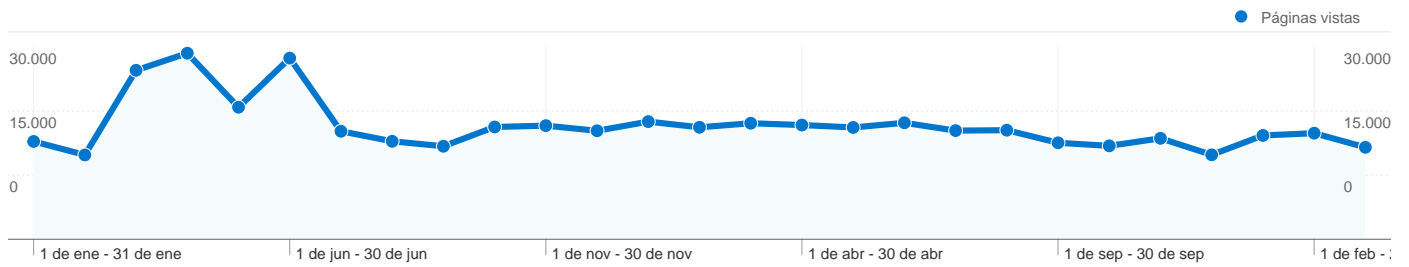
01/01/2009 - 31/01/2009	3,28% (10.629)
01/02/2009 - 28/02/2009	2,75% (8.924)
01/03/2009 - 31/03/2009	5,45% (17.655)
01/04/2009 - 30/04/2009	6,22% (20.168)
01/05/2009 - 31/05/2009	4,17% (13.514)
01/06/2009 - 30/06/2009	4,09% (13.255)
01/07/2009 - 31/07/2009	3,40% (11.026)
01/08/2009 - 31/08/2009	3,40% (11.018)
01/09/2009 - 30/09/2009	3,21% (10.401)
01/10/2009 - 31/10/2009	3,91% (12.665)
01/11/2009 - 30/11/2009	3,98% (12.886)
01/12/2009 - 31/12/2009	3,90% (12.639)
01/01/2010 - 31/01/2010	4,09% (13.248)
01/02/2010 - 28/02/2010	3,78% (12.262)
01/03/2010 - 31/03/2010	3,92% (12.703)
01/04/2010 - 30/04/2010	3,98% (12.909)
01/05/2010 - 31/05/2010	3,79% (12.293)
01/06/2010 - 30/06/2010	3,44% (11.137)
01/07/2010 - 31/07/2010	3,64% (11.804)
01/08/2010 - 31/08/2010	3,57% (11.572)
01/09/2010 - 30/09/2010	3,30% (10.682)
01/10/2010 - 31/10/2010	3,15% (10.219)
01/11/2010 - 30/11/2010	3,15% (10.222)
01/12/2010 - 31/12/2010	2,75% (8.923)
01/01/2011 - 31/01/2011	3,18% (10.302)
01/02/2011 - 28/02/2011	3,51% (11.389)
01/03/2011 - 31/03/2011	2,97% (9.616)



348.483 Visitas

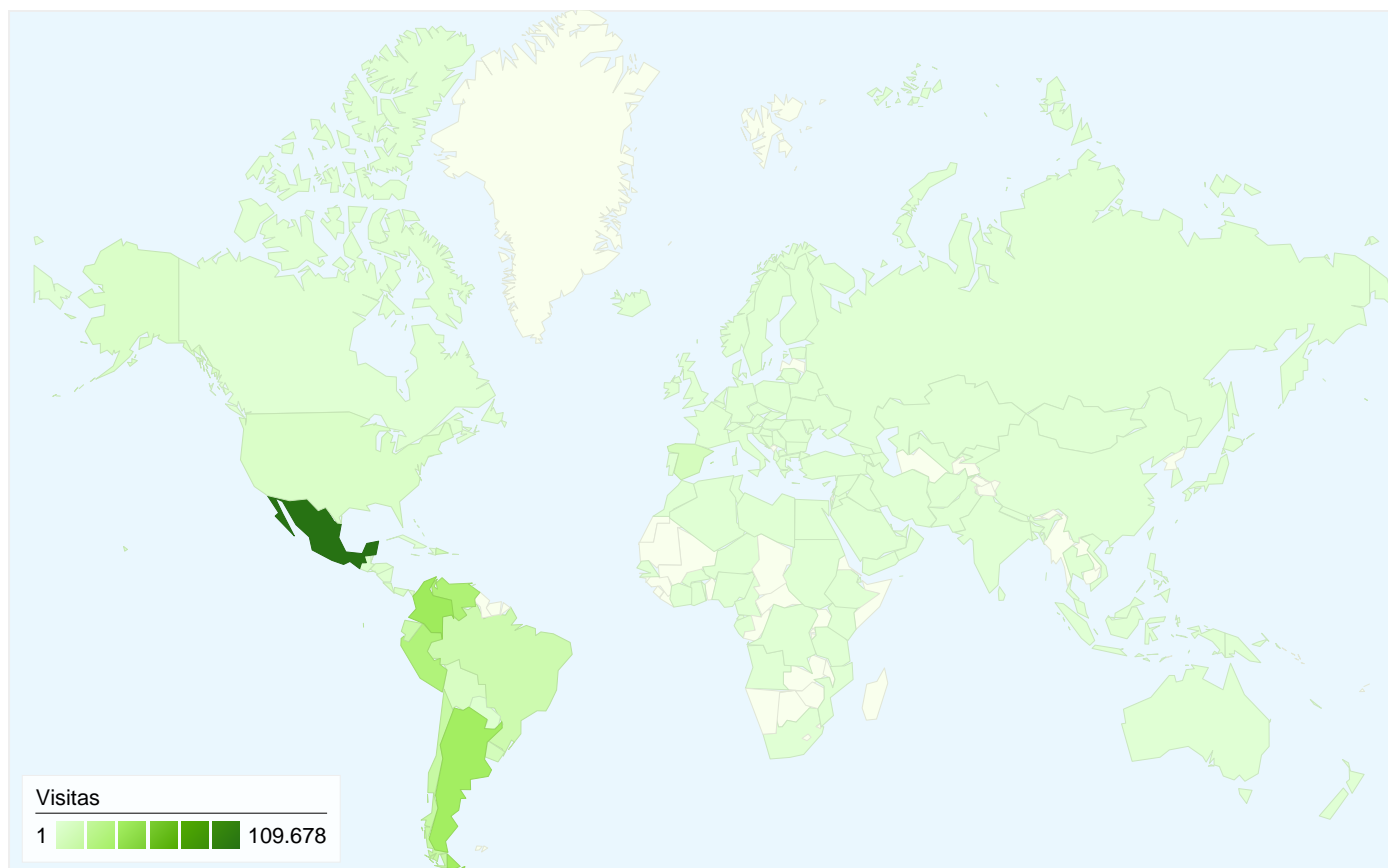
424,98 Visitas / día

01/01/2009 - 31/01/2009	3,25% (11.309)
01/02/2009 - 28/02/2009	2,75% (9.581)
01/03/2009 - 31/03/2009	5,49% (19.126)
01/04/2009 - 30/04/2009	6,24% (21.731)
01/05/2009 - 31/05/2009	4,25% (14.827)
01/06/2009 - 30/06/2009	4,52% (15.756)
01/07/2009 - 31/07/2009	3,43% (11.963)
01/08/2009 - 31/08/2009	3,34% (11.649)
01/09/2009 - 30/09/2009	3,16% (11.013)
01/10/2009 - 31/10/2009	3,81% (13.277)
01/11/2009 - 30/11/2009	3,91% (13.641)
01/12/2009 - 31/12/2009	3,81% (13.289)
01/01/2010 - 31/01/2010	4,00% (13.923)
01/02/2010 - 28/02/2010	3,75% (13.067)
01/03/2010 - 31/03/2010	3,93% (13.708)
01/04/2010 - 30/04/2010	3,94% (13.737)
01/05/2010 - 31/05/2010	3,79% (13.193)
01/06/2010 - 30/06/2010	3,50% (12.206)
01/07/2010 - 31/07/2010	3,58% (12.485)
01/08/2010 - 31/08/2010	3,56% (12.402)
01/09/2010 - 30/09/2010	3,25% (11.343)
01/10/2010 - 31/10/2010	3,10% (10.802)
01/11/2010 - 30/11/2010	3,20% (11.144)
01/12/2010 - 31/12/2010	2,75% (9.599)
01/01/2011 - 31/01/2011	3,20% (11.168)
01/02/2011 - 28/02/2011	3,48% (12.140)
01/03/2011 - 31/03/2011	2,99% (10.404)



478.936 Páginas vistas

01/01/2009 - 31/01/2009	3,19% (15.276)
01/02/2009 - 28/02/2009	2,75% (13.169)
01/03/2009 - 31/03/2009	5,51% (26.389)
01/04/2009 - 30/04/2009	6,07% (29.057)
01/05/2009 - 31/05/2009	4,30% (20.618)
01/06/2009 - 30/06/2009	5,91% (28.290)
01/07/2009 - 31/07/2009	3,52% (16.870)
01/08/2009 - 31/08/2009	3,20% (15.303)
01/09/2009 - 30/09/2009	3,03% (14.525)
01/10/2009 - 31/10/2009	3,66% (17.536)
01/11/2009 - 30/11/2009	3,70% (17.744)
01/12/2009 - 31/12/2009	3,54% (16.945)
01/01/2010 - 31/01/2010	3,84% (18.372)
01/02/2010 - 28/02/2010	3,65% (17.486)
01/03/2010 - 31/03/2010	3,78% (18.121)
01/04/2010 - 30/04/2010	3,72% (17.836)
01/05/2010 - 31/05/2010	3,65% (17.463)
01/06/2010 - 30/06/2010	3,80% (18.186)
01/07/2010 - 31/07/2010	3,54% (16.969)
01/08/2010 - 31/08/2010	3,56% (17.036)
01/09/2010 - 30/09/2010	3,15% (15.065)
01/10/2010 - 31/10/2010	3,05% (14.593)
01/11/2010 - 30/11/2010	3,29% (15.763)
01/12/2010 - 31/12/2010	2,75% (13.188)
01/01/2011 - 31/01/2011	3,39% (16.212)
01/02/2011 - 28/02/2011	3,46% (16.565)
01/03/2011 - 31/03/2011	3,00% (14.359)



348.483 visitas de 153 países/territorios

Uso del sitio

País/territorio	Visitas	Páginas/visita	Promedio de tiempo en el sitio	Porcentaje de visitas nuevas	Porcentaje de rebote
Visitas 348.483 Porcentaje del total del sitio: 100,00%	Páginas/visita 1,37 Promedio del sitio: 1,37 (0,00%)	Promedio de tiempo en el sitio 00:00:39 Promedio del sitio: 00:00:39 (0,00%)	Porcentaje de visitas nuevas 88,95% Promedio del sitio: 88,94% (0,01%)	Porcentaje de rebote 84,54% Promedio del sitio: 84,54% (0,00%)	
Mexico	109.678	1,63	00:01:04	79,14%	79,26%
Colombia	39.153	1,20	00:00:21	95,16%	88,94%
Argentina	37.620	1,31	00:00:32	91,47%	85,05%
Venezuela	30.816	1,19	00:00:21	93,97%	89,50%
Peru	29.256	1,27	00:00:28	94,93%	87,52%
Chile	15.717	1,25	00:00:27	94,04%	87,45%
Ecuador	13.330	1,30	00:00:40	93,20%	84,76%
Brazil	12.098	1,23	00:00:26	96,17%	85,10%
Dominican Republic	9.093	1,30	00:00:31	91,73%	84,80%
Uruguay	8.239	1,22	00:00:20	90,10%	88,79%